




DISTRIBUTORE AUTORIZZATO:  
**BLASI GIORGIO DI BLASI GIOVANNI**  
 VIA GELA 49 00182 ROMA(RM)  
 TEL./FAX. 06-7018530 / 06-7026606  
 E-mail: info@bilanceblasi.it



Affettatrici professionali Sirman, modello Palladio 300 Ingr. Top :

- Linea arrotondata priva di spigoli e viti in vista.
- Perno di scorrimento, cromato rettificato.
- Boccole di scorrimento in ghisa lappate.
- Paracolpi su carrello in gomma vulcanizzata.
- Coperchio supporto vela smontabile.
- Parafetta in acciaio inox con incastro a baionetta.
- Tutte le minuterie acciaio inox.
- 49,5 mm di distanza fra la lama e la testa.
- Copertura inferiore.
- Scheda elettronica commutabile 110-220-380 V monofase e trifase.
- Affilatoio con vaschetta inferiore di protezione.
- Estrattore lama di serie.
- Inclinazione lama 35°.
- Trasmissione con riduttore ermetico a vite senza fine. Lubrificazione a bagno d'olio.
- Non disponibile versione automatica.



Spazioso piano per appoggio prodotto



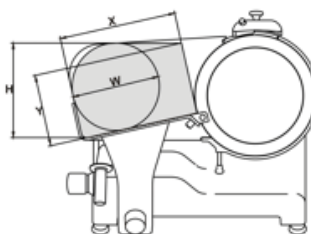
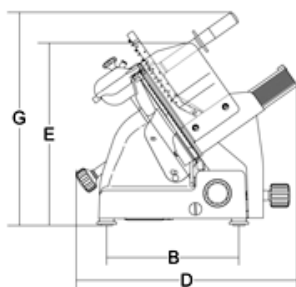
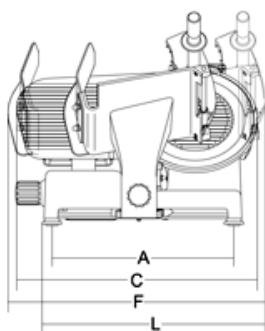
Lubrificazione a bagno d'olio



Comandi su carcassa (pulsanti isolati IP67)



#### Scheda tecnica



#### Dati tecnici

Modello	PALLADIO 300 TOP INGR.
ø Lama	mm 300 - inch. 12
Motore	watt 400 - Hp 0,54
Spessore di taglio	mm 23
Corsa carrello	mm 310
Piatto	mm 305x270
A	mm 465
B	mm 340
C	mm 615
D	mm 547
E	mm 465
F	mm 710
G	mm 545
L	mm 625
X	mm 270
Y	mm 190
H	mm 240
W	mm 220
Peso netto	kg 36
Dimensioni imballo	mm 760x640x700

# Palladio : Palladio 300 Ingr. Top

---

Peso lordo	kg 45
HS-CODE	84385000